

Como instalar o certificado de CA (Autoridade de certificação) Zscaler no Android

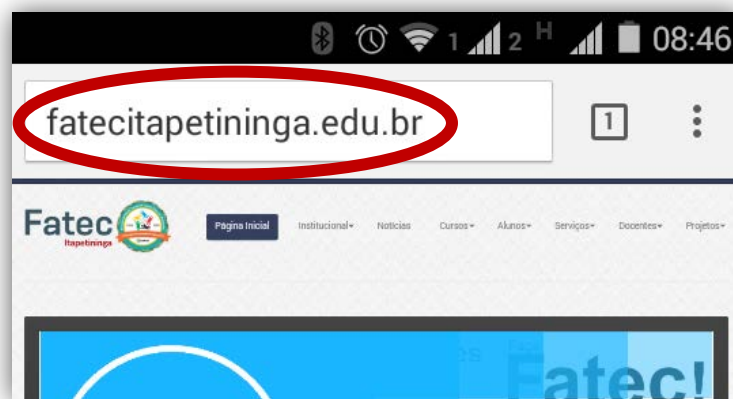
Para instalar um certificado em seu *smartphone* existem dois métodos:

1. a partir da barra de notificações;
2. a partir do armazenamento interno de seu telefone;

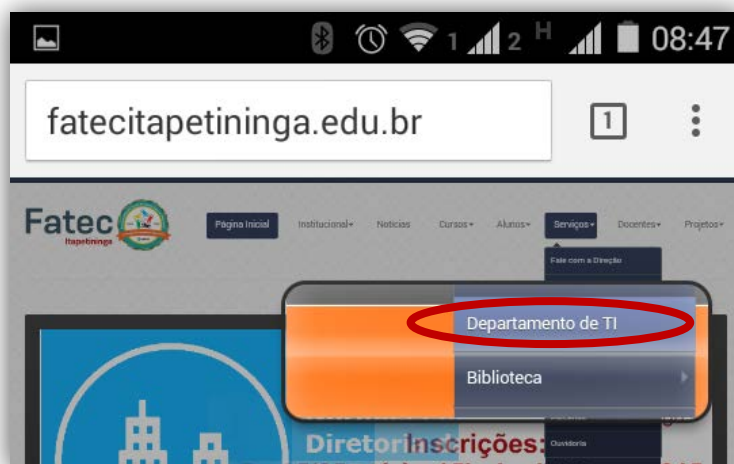
Abaixo, seguem os métodos detalhados:

Método 1: a partir da barra de notificações

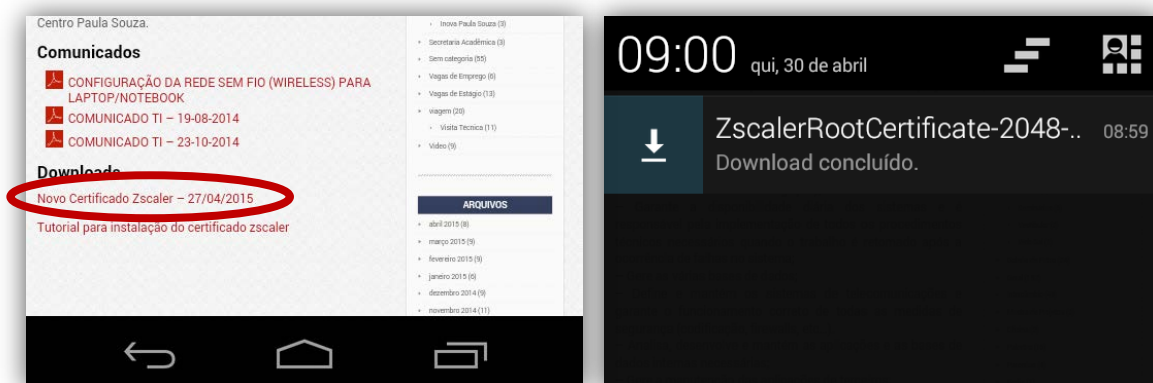
1 Acesse o site da Fatec Itapetininga. Através de seu navegador de internet acesse fatecitapetininga.edu.br.



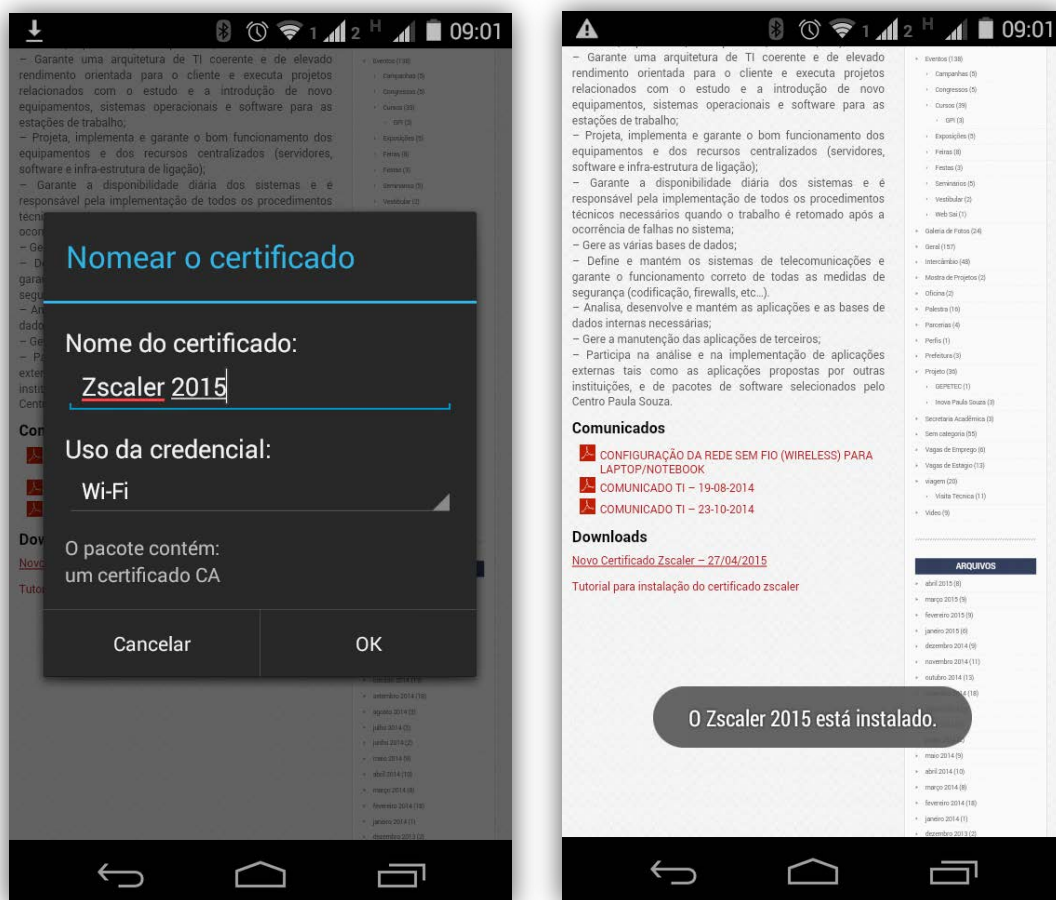
2 Entre na página do Departamento de TI. Através do menu “Serviços”, toque sobre o submenu “Departamento de TI”.



3 Faça o download do certificado. Já na página do Departamento de TI, na seção “Downloads”, toque no link “Novo Certificado Zscaler – 27/04/2015” e baixe em seu smartphone.



4 Instale o certificado. Abra a barra de notificações e toque sobre o certificado baixado. Na janela que se abre, nomeie o certificado (ex: Zscaler 2015) e altere o campo “Uso da credencial” para a opção “Wi-Fi”.



***** Pronto, o certificado Zscaler está instalado em seu smartphone!*****

Método 2: do armazenamento interno de seu telefone

- 1** Copie o certificado ou o armazenamento principal de seu computador na raiz do armazenamento interno do dispositivo, ou seja, não em uma pasta.
- 2** Na tela Página inicial ou Todos os aplicativos, toque no ícone Configurações.
- 3** Vá para Pessoal > Segurança > Armazenamento de credenciais > Instalar a partir do armazenamento.
- 4** Toque no nome do arquivo do certificado ou do armazenamento principal para instalá-lo. Somente certificados que você já não tenha instalado serão exibidos.
- 5** Se for solicitado, insira a senha do armazenamento principal e toque em OK.
- 6** Insira um nome para o certificado e toque em OK.
- 7** Se ainda não estabeleceu um padrão, PIN ou senha para seu dispositivo, você será solicitado a defini-lo. O tipo de bloqueio aceitável pode ser predeterminado pelo administrador de seu sistema.
- 8** Copie o certificado

Agora, você pode usar o certificado instalado ao se conectar a uma rede segura ou para a autenticação do cliente através de aplicativos de E-mail, Navegador ou de terceiros. Depois que um certificado for instalado com êxito, a cópia no armazenamento será excluída.